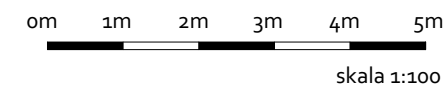


Lokalizacja: **klatka nr 1**



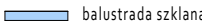


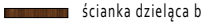
Powierzchnia mieszkalna: **40,36 m²**
 Powierzchnia loggii: **7,19 m²**

Nr mieszkania: **8**

Kondygnacja: **II piętro**



Legenda:

	ściany konstrukcyjne		grzejnik c.o.		balustrada szklana
	ściany działowe		grzejnik łazienkowy drabinkowy		ścianka dzieląca balkony